

ATIVIDADES COMPLEMENTARES DE ESTUDO – COVID 19

**CENTRO MUNICIPAL DE EDUCAÇÃO INFANTIL: PROFESSORA TEREZINHA BERTOCHI**

**PROFESSORA: LUCÉLIA DA SILVA TURMA: INFANTIL 3G/H CRIANÇAS BEM PEQUENAS**

**(3 ANOS)**

**PERÍODO DE REALIZAÇÃO: DE 07 A 11 DE DEZEMBRO.**

**DATA: SEGUNDA – FEIRA, 07 DE DEZEMBRO DE 2020**

O NATAL ESTÁ CHEGANDO E DURANTE ESSA SEMANA VAMOS REALIZAR ATIVIDADES E BRINCADEIRAS RELACIONADAS À ESSA DATA TÃO ESPECIAL!  VAMOS COMEÇAR?	
<b>O QUE VAMOS ESTUDAR?</b>	<b>SABERES E CONHECIMENTOS</b> <ul style="list-style-type: none"><li>• ESCRITA E ILUSTRAÇÃO.</li><li>• ORIENTAÇÃO ESPACIAL.</li></ul>
<b>PARA QUE VAMOS ESTUDAR ESSES CONTEÚDOS?</b>	<b>CAMPO DE EXPERIÊNCIA E OBJETIVOS</b> <b>ESCUTA, FALA, PENSAMENTO E IMAGINAÇÃO</b> <b>(EI02EF03) DEMONSTRAR INTERESSE E ATENÇÃO AO OUVIR LEITURA DE HISTÓRIAS E OUTROS TEXTOS, DIFERENCIANDO ESCRITA DE ILUSTRAÇÕES, E ACOMPANHANDO, COM ORIENTAÇÃO DO ADULTO – LEITOR, A DIREÇÃO DA ESCRITA (DE CIMA PARA BAIXO, DA ESQUERDA PARA A DIREITA).</b> <ul style="list-style-type: none"><li>• PARTICIPAR DE JOGOS QUE RELACIONAM IMAGENS E PALAVRAS.</li></ul> <b>CORPO, GESTOS E MOVIMENTOS</b> <b>(EI02CG02) DESLOCAR SEU CORPO NO ESPAÇO ORIENTANDO-SE POR NOÇÕES COMO EM FRENTE, ATRÁS, NO ALTO, EMBAIXO, DENTRO, FORA ETC.. AO SE ENVOLVER EM BRINCADEIRAS E ATIVIDADES DE DIFERENTES NATUREZAS.</b> <ul style="list-style-type: none"><li>• CHUTAR, PEGAR, MOVER E TRANSPORTAR OBJETOS ORIENTANDO-SE POR NOÇÕES ESPACIAIS.</li></ul>
<b>COMO VAMOS ESTUDAR OS CONTEÚDOS?</b>	<ul style="list-style-type: none"><li>✓ INICIAR A AULA COM A APRESENTAÇÃO DE A HISTÓRIA A SEGUIR: <b>A ÁRVORE DE NATAL:</b> <a href="https://www.youtube.com/watch?v=o1LtZRikujM">https://www.youtube.com/watch?v=o1LtZRikujM</a></li><li>✓ EM SEGUIDA, JUNTO COM A FAMÍLIA A CRIANÇA IRÁ DESENHAR UMA ÁRVORE DE NATAL NO PAPEL KRAFT E PINTAR COM TINTA VERDE.</li><li>✓ QUANDO SECAR A PINTURA, O ADULTO DESENHARÁ CÍRCULOS</li></ul>

ATIVIDADES COMPLEMENTARES DE ESTUDO – COVID 19

	<p>REPRESENTANDO AS BOLAS DE DECORAÇÃO.</p> <ul style="list-style-type: none"><li>✓ A CRIANÇA ENTÃO IRÁ AMASSAR PEDAÇOS DE CREPOM FORMANDO PEQUENAS BOLAS.</li><li>✓ AGORA É SO BRINCAR: COM OS OLHOS VENDADOS A CRIANÇA TERÁ QUE CAMINHAR ORIENTANDO-SE PELAS DICAS DE DIREÇÃO DADAS PELO ADULTO E COLAR AS BOLAS NOS CÍRCULOS DESENHADOS NA ÁRVORE.</li><li>✓ ENQUANTO REALIZA A BRINCADEIRA, PODERÁ DISPONIBILIZAR ÁUDIOS COM CANÇÕES NATALINAS QUE SE ENCONTRA NO LINK A SEGUIR. <a href="https://www.youtube.com/watch?v=y2w_JdKg6B0">https://www.youtube.com/watch?v=y2w_JdKg6B0</a></li><li>✓ PARA REGISTRAR A BRINCADEIRA, VAMOS REALIZAR A ATIVIDADE IMPRESSA ONDE A CRIANÇA TERÁ QUE RECORTAR AS IMAGENS E COLAR NA ÁRVORE RELACIONANDO A INICIAL COM A VOGAL.</li></ul>
<p><b>COMO VAMOS REGISTRAR O QUE APRENDEMOS?</b></p>	<p>REGISTRO ATRAVÉS DA ATIVIDADE IMPRESSA.</p>



PREFEITURA DE

ROLÂNDIA


SECRETARIA MUNICIPAL DE EDUCAÇÃO



ATIVIDADES COMPLEMENTARES DE ESTUDO – COVID 19

NOME: \_\_\_\_\_ DATA: 07/12/2020.

RECORTE E COLE AS IMAGENS NA VOGAL INICIAL.



ATIVIDADES COMPLEMENTARES DE ESTUDO – COVID 19

DATA: TERÇA – FEIRA, 08 DE DEZEMBRO DE 2020.

VAMOS OUVIR A HISTÓRIA DO BOM VELHINHO!	
<b>O QUE VAMOS ESTUDAR?</b>	<b>SABERES E CONHECIMENTOS</b> <ul style="list-style-type: none"><li>• MOTRICIDADE E HABILIDADE MANUAL.</li></ul>
<b>PARA QUE VAMOS ESTUDAR ESSES CONTEÚDOS?</b>	<b>CAMPO DE EXPERIÊNCIA E OBJETIVOS</b> <b>CORPO, GESTOS E MOVIMENTOS</b> <b>(EI02CG05) DESENVOLVER PROGRESSIVAMENTE AS HABILIDADES MANUAIS, ADQUIRINDO CONTROLE PARA DESENHAR, PINTAR, RISCAR, FOLHEAR, ENTRE OUTROS.</b> <ul style="list-style-type: none"><li>• EXPLORAR O USO DA TESOURA.</li></ul>
<b>COMO VAMOS ESTUDAR OS CONTEÚDOS?</b>	<ul style="list-style-type: none"><li>✓ TODA CRIANÇA ADORA O PAPAÍ NOEL, NÃO É MESMO? VAMOS OUVIR UMA HISTÓRIA SOBRE COMO SURTIU ESSE BOM VELHINHO.</li><li>✓ <b>A ESTÓRIA DO PAPAÍ NOEL:</b> <a href="https://www.youtube.com/watch?v=pPWU5UbCtMc">https://www.youtube.com/watch?v=pPWU5UbCtMc</a></li><li>✓ AGORA QUE VOCÊ JÁ CONHECE A HISTÓRIA DO PAPAÍ NOEL, VAMOS REALIZAR A ATIVIDADE DO DIA: A CRIANÇA IRÁ PINTAR O PAPAÍ NOEL DEIXANDO-O BEM BONITO E EM SEGUIDA, RECORTAR AS BARBAS NAS LINHAS MARCADAS. QUANDO TERMINAR PODERÁ ENROLAR AS TIRAS PARA QUE FIQUE AINDA MAIS LINDO.</li></ul>

ATIVIDADES COMPLEMENTARES DE ESTUDO – COVID 19



- ✓ NO LINK A SEGUIR CONTÉM HISTÓRIAS CANTADAS SOBRE O NATAL PARA QUE A CRIANÇA POSSA OUVIR ENQUANTO REALIZA A ATIVIDADE.
- ✓ <https://www.youtube.com/watch?v=eqbpu-Vtdg>
- ✓ <https://www.youtube.com/watch?v=6xnb47i5Y8g>

**COMO VAMOS REGISTRAR O QUE APRENDEMOS?**

REGISTRO ATRAVÉS DE FOTOS ENVIADAS PELAS FAMÍLIAS.



PREFEITURA DE

ROLÂNDIA

## SECRETARIA MUNICIPAL DE EDUCAÇÃO



### ATIVIDADES COMPLEMENTARES DE ESTUDO – COVID 19

NOME: \_\_\_\_\_ DATA: 08/12/2020.

**PINTE O PAPAÍ NOEL E RECORTE SUA BARBA SEGUINDO AS LINHAS.**



ATIVIDADES COMPLEMENTARES DE ESTUDO – COVID 19

DATA: QUARTA – FEIRA, 09 DE DEZEMBRO DE 2020.

HOJE VAMOS REALIZAR UMA ATIVIDADE DE SEQUÊNCIA DE IMAGENS.	
<b>O QUE VAMOS ESTUDAR?</b>	<b>SABERES E CONHECIMENTOS</b> <ul style="list-style-type: none"><li>• LINGUAGEM MATEMÁTICA.</li></ul>
<b>PARA QUE VAMOS ESTUDAR ESSES CONTEÚDOS?</b>	<b>CAMPO DE EXPERIÊNCIA E OBJETIVOS</b> <b>ESPAÇOS, TEMPOS, QUANTIDADES, RELAÇÕES E TRANSFORMAÇÕES</b> <b>(EI02ET01) EXPLORAR E DESCREVER SEMELHANÇAS E DIFERENÇAS ENTRE AS CARACTERÍSTICAS E PROPRIEDADES DOS OBJETOS (TEXTURA, MASSA, TAMANHO).</b> <ul style="list-style-type: none"><li>• MANIPULAR, EXPLORAR, COMPARAR, ORGANIZAR, SEQUENCIAR E ORDENAR DIVERSOS MATERIAIS.</li></ul>
<b>COMO VAMOS ESTUDAR OS CONTEÚDOS?</b>	<ul style="list-style-type: none"><li>✓ NA AULA DE HOJE VAMOS TRABALHAR A ATENÇÃO E CONCENTRAÇÃO DA CRIANÇA.</li><li>✓ NO KIT DE MATERIAIS CONTÉM A ATIVIDADE IMPRESSA DE SEQUÊNCIA DE IMAGENS NATALINAS. PEÇA PARA A CRIANÇA PINTAR AS IMAGENS TRABALHANDO O NOME DE CADA UMA DELAS.</li><li>✓ EM SEGUIDA, RECORTE A PARTE INDICADA E COLOQUE-AS SOBRE A MESA. PEÇA PARA A CRIANÇA FECHAR OS OLHOS ENQUANTO O ADULTO RETIRA UMA DELAS.</li><li>✓ AO ABRIR OS OLHOS, A CRIANÇA TERÁ QUE PERCEBER QUAL DAS IMAGENS FOI RETIRADA.</li><li>✓ REALIZE A BRINCADEIRA VÁRIAS VEZES. PODE TROCAR AS IMAGENS DE POSIÇÃO TAMBÉM E PEDIR PARA A CRIANÇA QUE INDIQUE QUAIS FORAM TROCADAS.</li><li>✓ EM SEGUIDA, PEÇA PARA A CRIANÇA REALIZAR A COLAGEM DAS IMAGENS SEGUINDO A SEQUÊNCIA ESTABELECIDAS.</li></ul> <p><b>HISTÓRIA DO DIA: A ESTRELINHA E OS SINOS DE NATAL</b></p> <p><a href="https://www.youtube.com/watch?v=roMdxsMYAwM">https://www.youtube.com/watch?v=roMdxsMYAwM</a></p>



PREFEITURA DE

ROLÂNDIA

## SECRETARIA MUNICIPAL DE EDUCAÇÃO



### ATIVIDADES COMPLEMENTARES DE ESTUDO – COVID 19

<b>COMO REGISTRAR APRENDEMOS?</b>	<b>VAMOS O QUE</b>	REGISTRO ATRAVÉS DA REALIZAÇÃO DA ATIVIDADE IMPRESSA.
---	------------------------	---





PREFEITURA DE

ROLÂNDIA





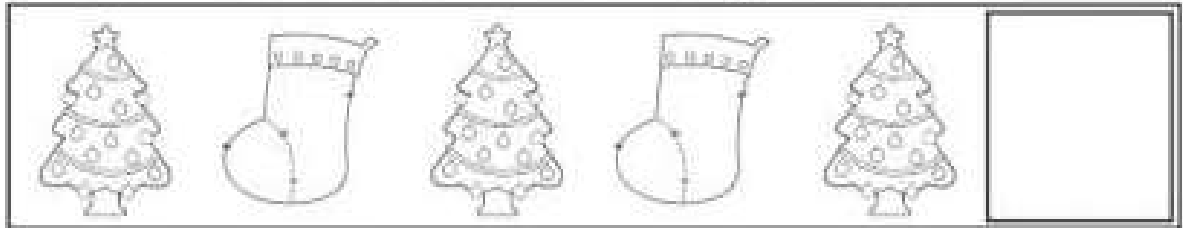
# SECRETARIA MUNICIPAL DE EDUCAÇÃO



## ATIVIDADES COMPLEMENTARES DE ESTUDO – COVID 19

NOME: \_\_\_\_\_ DATA: 09/12/2020

**PINTE AS IMAGENS, RECORTE E COLE COMPLETANDO A SEQUÊNCIA**



ATIVIDADES COMPLEMENTARES DE ESTUDO – COVID 19

DATA: QUINTA – FEIRA, 10 DE DEZEMBRO DE 2020.

VAMOS CONHECER ALGUNS SÍMBOLOS NATALINOS?	
O QUE VAMOS ESTUDAR?	<p><b>SABERES E CONHECIMENTOS</b></p> <ul style="list-style-type: none"> <li>• PRODUÇÃO DE OBJETOS TRIDIMENSIONAIS.</li> </ul>
PARA QUE VAMOS ESTUDAR ESSES CONTEÚDOS?	<p><b>CAMPO DE EXPERIÊNCIA E OBJETIVOS</b></p> <p><b>TRAÇOS, SONS, CORES E FORMAS</b></p> <p><b>(EI02TS02) UTILIZAR MATERIAIS DIVERSOS COM POSSIBILIDADES DE MANIPULAÇÃO (ARGILA, MASSA DE MODELAR) EXPLORANDO CORES, TEXTURAS, SUPERFÍCIES, PLANOS, FORMAS E VOLUMES AO CRIAR OBJETOS TRIDIMENSIONAIS.</b></p> <ul style="list-style-type: none"> <li>• EXPERIMENTAR DIVERSAS POSSIBILIDADES DE REPRESENTAÇÃO VISUAIS BIDIMENSIONAIS E TRIDIMENSIONAIS.</li> </ul>
COMO VAMOS ESTUDAR OS CONTEÚDOS?	<ul style="list-style-type: none"> <li>✓ O NATAL É REPRESENTADO POR DIVERSOS SÍMBOLOS. VAMOS CONHECÊ-LOS?</li> <li>✓ OS SÍMBOLOS DE NATAL E SEUS SIGNIFICADOS: <a href="https://www.youtube.com/watch?v=Oywdx9aw9RM">https://www.youtube.com/watch?v=Oywdx9aw9RM</a></li> <li>✓ A PROPOSTA DA ATIVIDADE DE HOJE É A CONSTRUÇÃO DE DOIS SÍMBOLOS NATALINOS: PAPAÍ NOEL E O ANJINHO QUE DEPOIS PODERÁ USAR NA DECORAÇÃO DE SUAS CASAS.</li> <li>✓ SEGUE OS VÍDEOS COM AS ORIENTAÇÕES DE COMO FAZER ATRAVÉS DE DOBRADURAS.</li> <li>✓ PAPAÍ NOEL DE ORIGAMI: <a href="https://www.youtube.com/watch?v=ILItRhRHZ84">https://www.youtube.com/watch?v=ILItRhRHZ84</a></li> <li>✓ ANJINHO DE NATAL: <a href="https://www.youtube.com/watch?v=136k9Pgb0pU">https://www.youtube.com/watch?v=136k9Pgb0pU</a></li> </ul> <p><b>HISTÓRIA: A VELHINHA QUE COMEU OS SÍMBOLOS DE NATAL.</b></p> <ul style="list-style-type: none"> <li>✓ <a href="https://www.youtube.com/watch?v=ipQOfyFu8io">https://www.youtube.com/watch?v=ipQOfyFu8io</a></li> </ul>
COMO VAMOS REGISTRAR O QUE	REGISTRO ATRAVÉS DE FOTOS ENVIADAS PELAS FAMÍLIAS.

ATIVIDADES COMPLEMENTARES DE ESTUDO – COVID 19

APRENDEMOS?

DATA: SEXTA – FEIRA, 11 DE DEZEMBRO DE 2020

HOJE É DIA DE JOGAR COM TODA A FAMÍLIA.

O QUE VAMOS  
ESTUDAR?

SABERES E CONHECIMENTOS

- REGRAS EM JOGOS E BRINCADEIRAS.

PARA QUE VAMOS  
ESTUDAR ESSES  
CONTEÚDOS?

CAMPO DE EXPERIÊNCIA E OBJETIVOS

O EU, O OUTRO E O NÓS

**(EI02EO06) RESPEITAR REGRAS BÁSICAS DE CONVÍVIO SOCIAL NAS INTERAÇÕES E BRINCADEIRAS.**

- PARTICIPAR DE BRINCADEIRAS QUE ESTIMULEM A RELAÇÃO ADULTO/CRIANÇA E CRIANÇA/CRIANÇA.
- DESENVOLVER A CAPACIDADE DE CONVIVER EM GRUPO.

COMO VAMOS  
ESTUDAR OS  
CONTEÚDOS?

- ✓ A ATIVIDADE DE HOJE É O JOGO DA MEMÓRIA COM OS SÍMBOLOS DE NATAL. CHAME TODA A FAMÍLIA PARA PARTICIPAR.
- ✓ O JOGO DA MEMÓRIA É UM CLÁSSICO JOGO FORMADO POR PEÇAS QUE APRESENTAM UMA FIGURA EM UM DOS LADOS. CADA FIGURA SE REPETE EM DUAS PEÇAS DIFERENTES. PARA COMEÇAR O JOGO, AS PEÇAS SÃO POSTAS COM AS FIGURAS VOLTADAS PARA BAIXO, PARA QUE NÃO POSSAM SER VISTAS. CADA PARTICIPANTE DEVE, NA SUA VEZ, VIRAR DUAS PEÇAS E DEIXAR QUE TODOS AS VEJAM. CASO AS FIGURAS SEJAM IGUAIS, O PARTICIPANTE DEVE RECOLHER CONSIGO ESSE PAR E JOGAR NOVAMENTE. SE FOREM PEÇAS DIFERENTES, ESTAS DEVEM SER VIRADAS NOVAMENTE, E SENDO PASSADA A VEZ AO PARTICIPANTE SEGUINTE. GANHA O JOGO QUEM TIVER MAIS PARES NO FINAL DO JOGO.
- ✓ **HISTÓRIA DO DIA: A HISTÓRIA DO NATAL PARA AS CRIANÇAS:**  
<https://www.youtube.com/watch?v=Y4-R5-dPhc>

COMO

VAMOS

REGISTRO ATRAVÉS DE FOTOS ENVIADAS PELAS FAMÍLIAS.



PREFEITURA DE

ROLÂNDIA

SECRETARIA MUNICIPAL DE EDUCAÇÃO



ATIVIDADES COMPLEMENTARES DE ESTUDO – COVID 19

<b>REGISTRAR O QUE APRENDEMOS?</b>	
------------------------------------	--



# JOGO DA MEMÓRIA

